



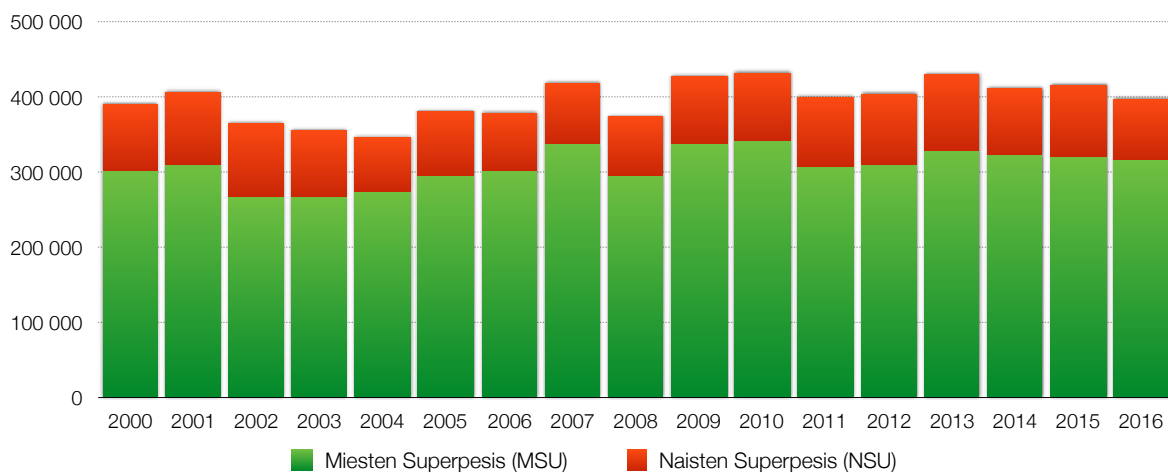
Missä Superpesiksessä mennään?



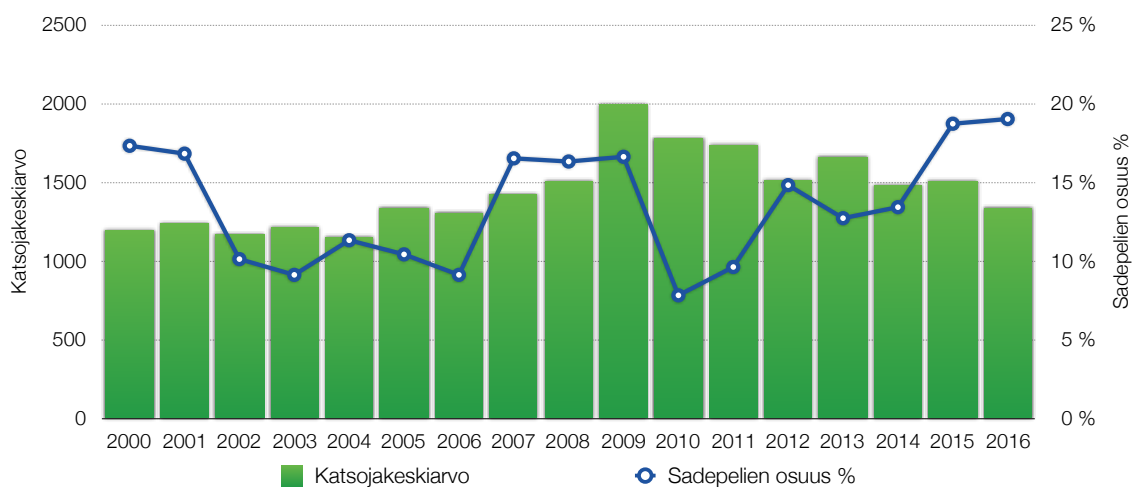
Katsojamäärät

- Kausi 2016 oli jälleen kuluvaan vuosituhannen sateisimpia ja kylmimpiä - eikä nytkään avauskierroksen (la 6.5.) osalta näytä hyvältä...
- Miesten osalta katsojakeskiarvo putosi hieman yli 10% (1.336 vs. 1.497) ja naisten noin 6% (556 vs. 591) kauteen 2015 verrattuna.
- Nyt alkavalle kaudelle ensisijaisena tavoitteena on palata kasvu-uralle - tämä vaatii parempaa työtä niin paikallismarkkinoinnissa kuin valtakunnan tasolla, hyviä kelejä ja kiinnostavia pelejä - yksi ratkaisu tähän on myös uusi sarjajärjestelmä.
- Pidemmän aikavälin trendi näyttää kuitenkin edelleen kohtuullisen hyvältä - huippupesiksellä on vahva paikka suomalaisen urheiluyhteisön sydämissä.

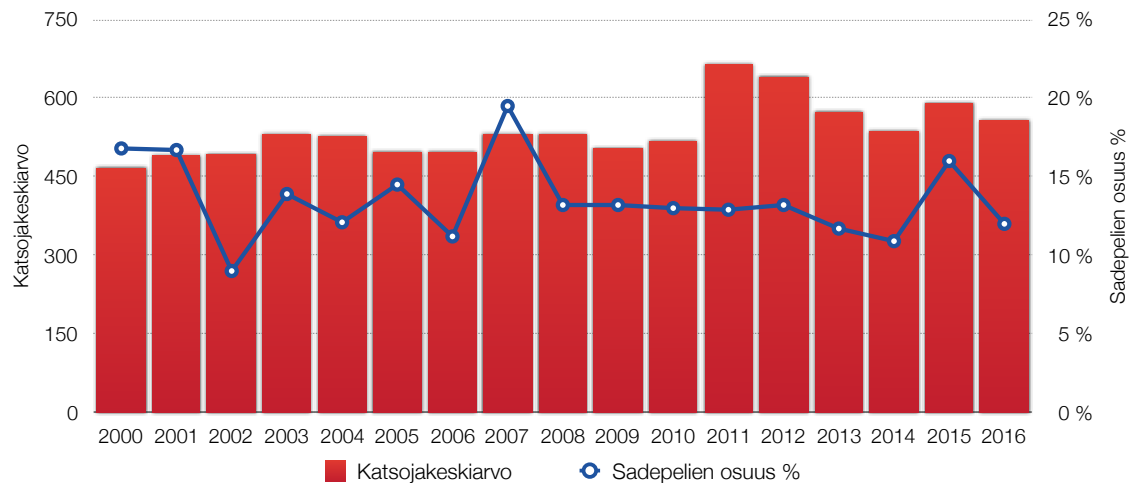
Kokonaiskatsojamäärät 2000-2016



MSU: Katsojakeskiarvot & sadepelien osuus 2000-2016



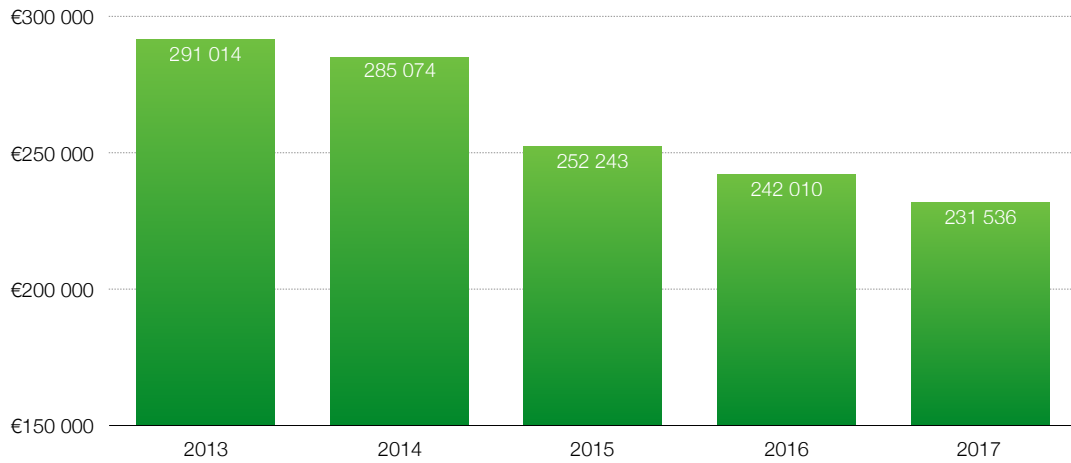
NSU: Katsojakeskiarvot & sadepelien osuus 2000-2016



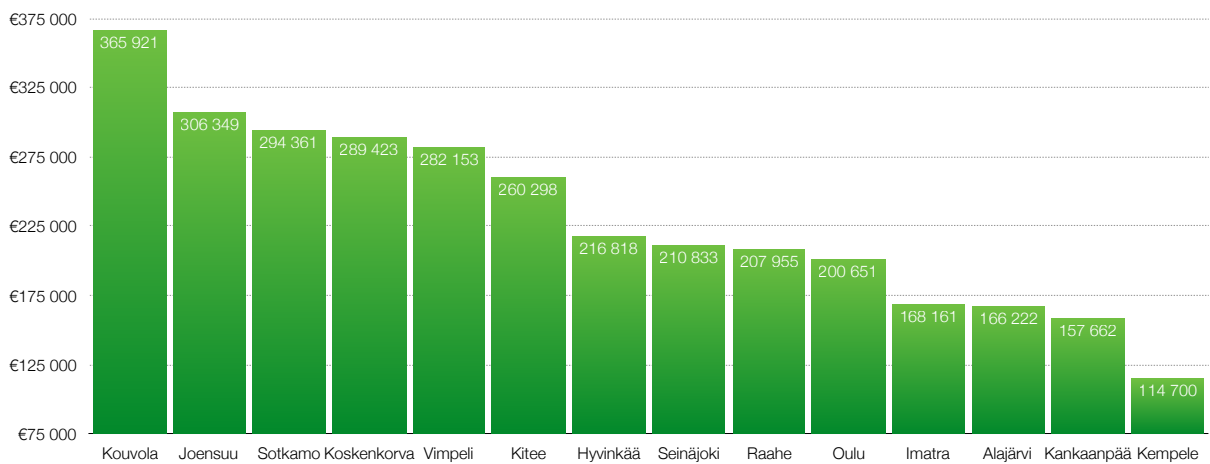
Taloustilanne

- Positiivista miesten puolella kolmen seuran yli 55t€ positiiviset tulokset ja useamman seuran tasapainoinen nykytalous. Negatiivista muutaman seuran toistuvat, pahasti tappiolliset vuodet sekä useamman seuran aiempien vuosien tappiot.
- Naisten puolella vain muutama seura tappiollinen kaudella 2016. Yleistilanne hyvä ja muutamilla seuroilla jopa erinomainen. Vain yhdellä seuralla huomattavasti kertynyttä vanhaa velkaa.
- Joukkuekulujen viidettä vuotta jatkuneella laskulla niin miehissä kuin naisissa on ollut positiiviseen kehitykseen suurin vaikutus.
- Vaikka suunta on hyvä, on osa seuroista edelleen turhankin haastavassa tilanteessa ja talousosaamiseen ja -seurantaan onkin jatkossa kiinnitettävä entistä enemmän huomiota.

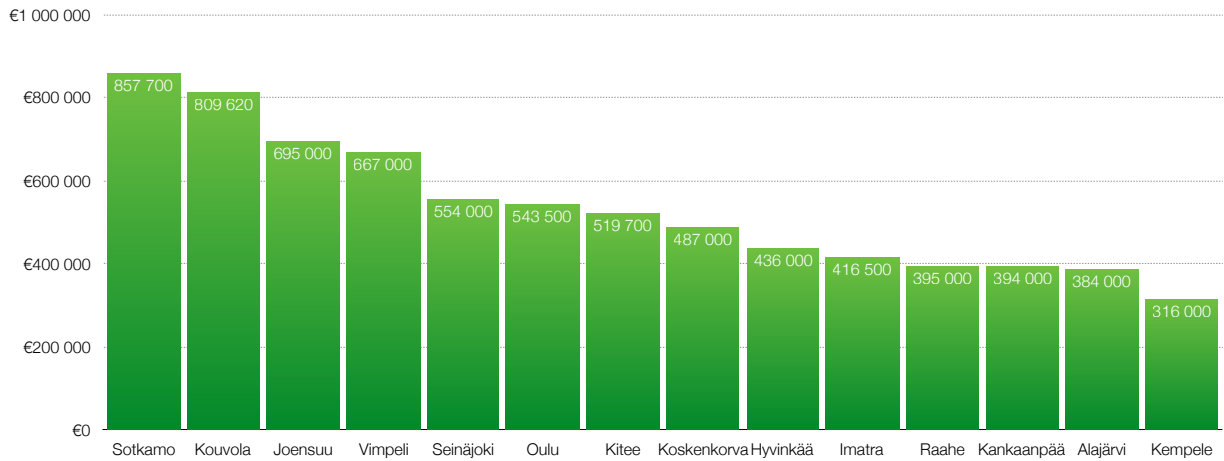
MSU: Keskimääräiset joukkuekulut 2013-2017



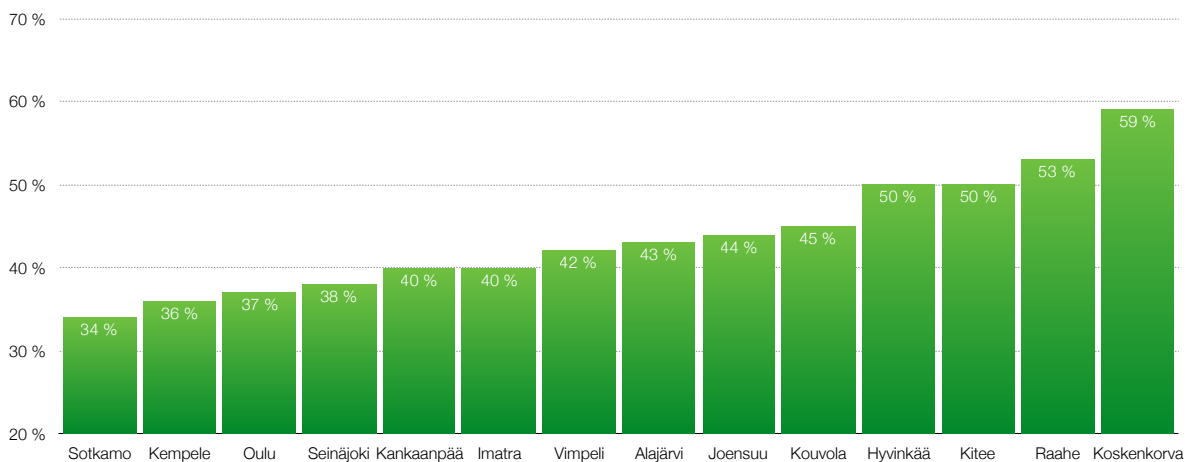
MSU: Seurakohtaiset joukkuekulut 2017



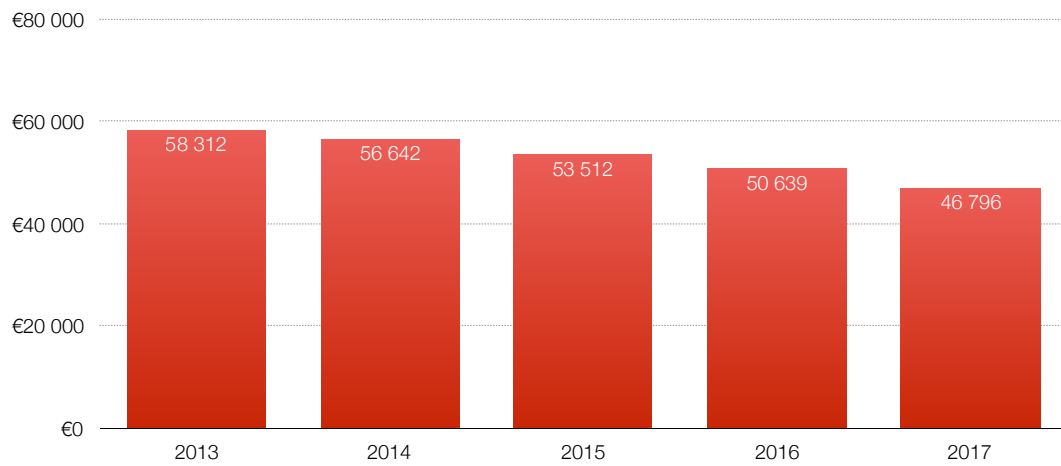
MSU: Seurakohtaiset liikevaihtoennusteet 2017



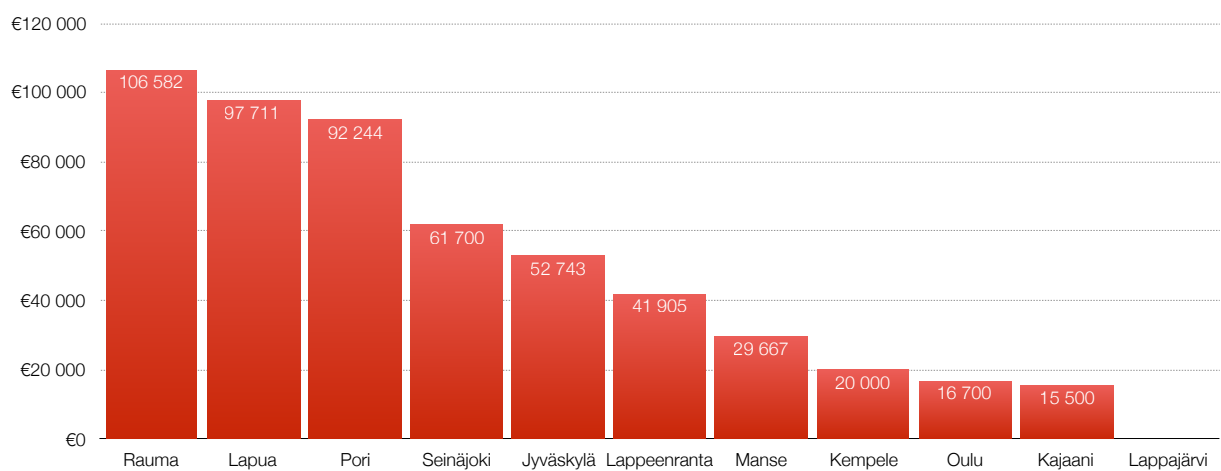
MSU: Joukkuekulut / liikevaihto -ennusteet 2017



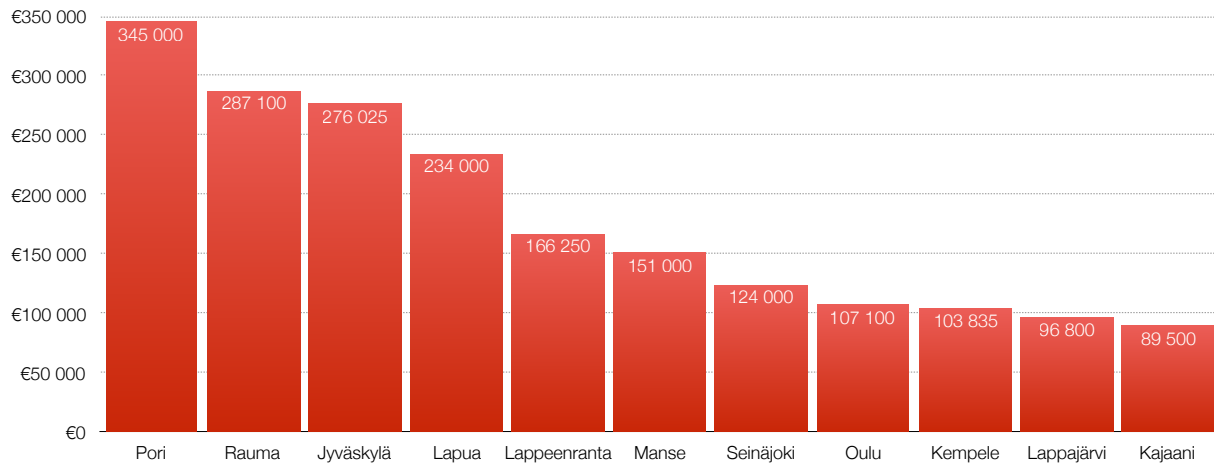
NSU: Keskimääräiset joukkuekulut 2013-2017



NSU: Seurakohtaiset joukkuekulut 2017



NSU: Seurakohtaiset liikevaihtoennusteet 2017



NSU: Joukkuekulut / liikevaihto -ennusteet 2017

